



# L'industrie



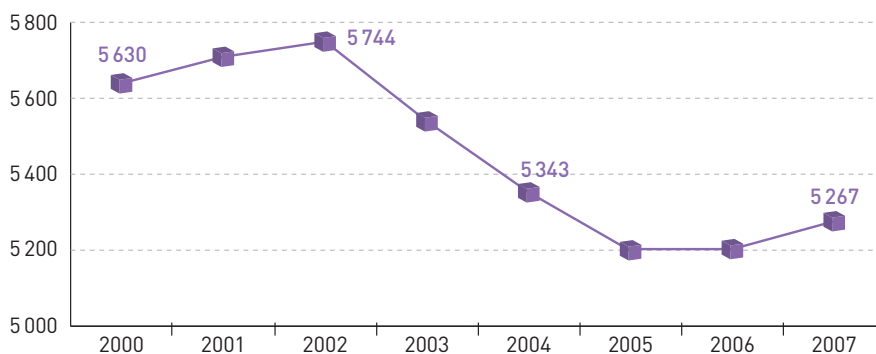
- 5267 salariés dans l'industrie en 2007 soit 12,5% de l'emploi salarié total de la zone d'emploi.
- 36% des emplois industriels relèvent du secteur de l'industrie des biens intermédiaires.
- 34% des établissements industriels sont spécialisés dans l'industrie agricole et agro-alimentaire.

# L'industrie

## 1 LES EMPLOIS SALARIÉS DE L'INDUSTRIE SUR LA ZONE D'EMPLOI DE SAINT-MALO

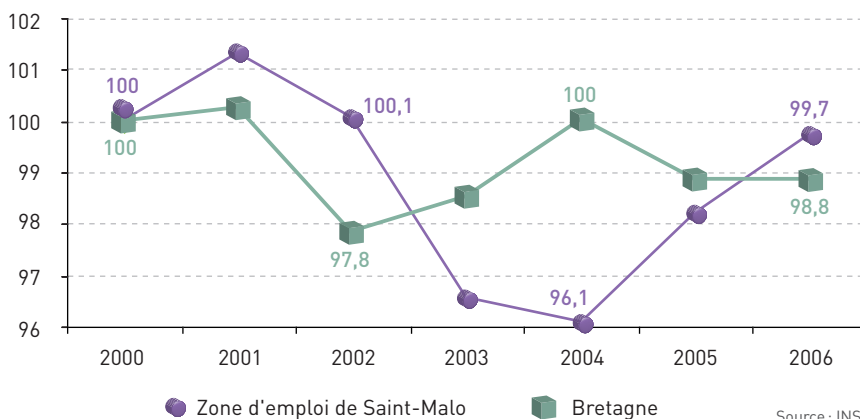
### a Évolution de l'emploi salarié industriel

- Évolution de l'emploi salarié dans l'industrie de 2000 à 2007 sur la Zone d'Emploi de Saint-Malo



Source : INSEE - série longue - 2007

- Évolution comparée de l'emploi salarié industriel de 2000 à 2006



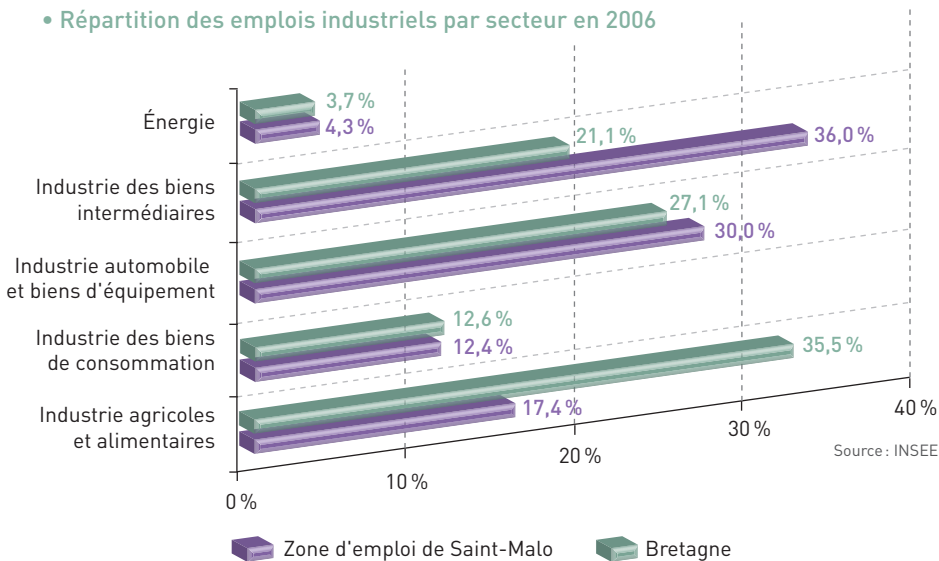
Source : INSEE

- ▾ En 2007, 5 267 salariés sont employés dans le secteur industriel, cela représente 12,5% de l'emploi salarié total de la zone d'emploi de Saint-Malo.



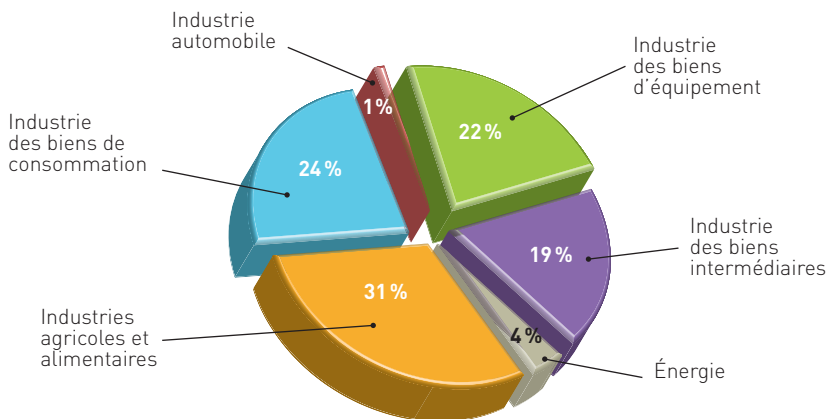
## b Répartition des emplois industriels par secteur en 2006

• Répartition des emplois industriels par secteur en 2006



## 2 LES ÉTABLISSEMENTS INDUSTRIELS

### a Répartition des établissements industriels par secteur au 1<sup>er</sup> janvier 2008

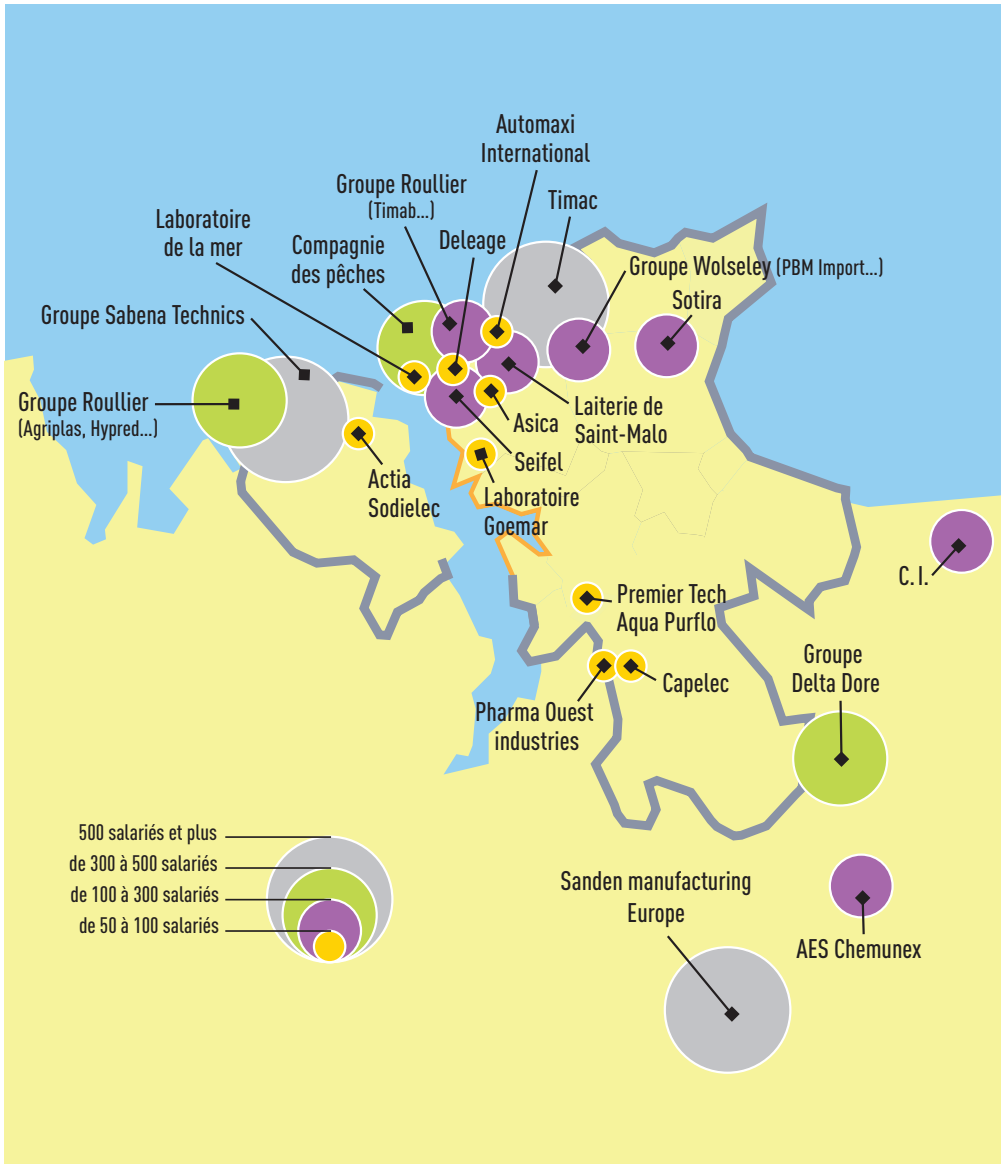


Source : INSEE - REE SIRENE 2008



# L'industrie

## b Localisation des principaux établissements industriels par secteur





## c | Les principales entreprises exportatrices du secteur industriel en 2009

- Nombre d'entreprises exportatrices : 100
- Chiffre d'Affaires Export 2009 : 310 millions d'Euros
- Pourcentage du Chiffre d'Affaires Général : 15%

### • Les 10 principales entreprises exportatrices du secteur industrie :

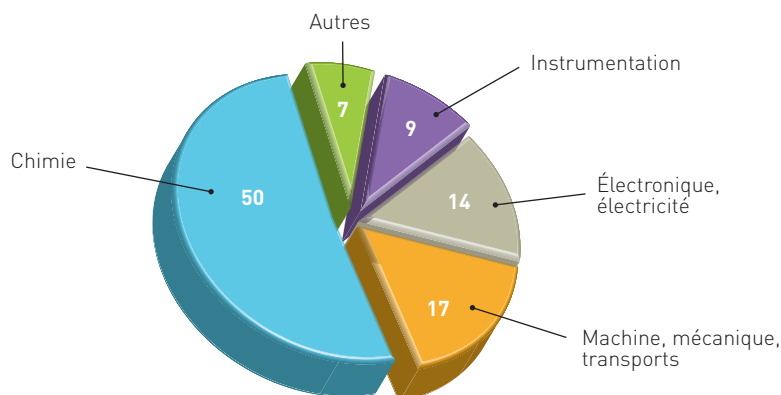
Entreprises	Lieux	Activité
Premier Tech Aqua Purflo	Châteauneuf	Plasturgie
Automaxi Industries	Saint-Malo	Automobile
Compagnie des Pêches	Saint-Malo	Produits de la mer
Delta dore	Bonnemain	Domotique
Goëmar	Saint-Malo	Produits à base d'algues
Laiterie de Saint-Malo	Saint-Malo	Produits laitiers
Roullier Groupe	Saint-Malo	Agro-fourriture
Seifel	Saint-Malo	Plasturgie
Sabena Technics	Saint-Lunaire	Maintenance Aéronautique
Sanden Europe	Tinténiac	Automobile

Source : CCI du Pays de Saint-Malo 2009

## d | Les brevets publiés par les entreprises industrielles

Depuis 2003, **environ 14 brevets ont été publiés chaque année par des entreprises du territoire**, ce qui correspond à un total de 97 brevets publiés de 2003 à 2009.

### • Répartition par thématique des 97 brevets publiés de 2003 à 2009



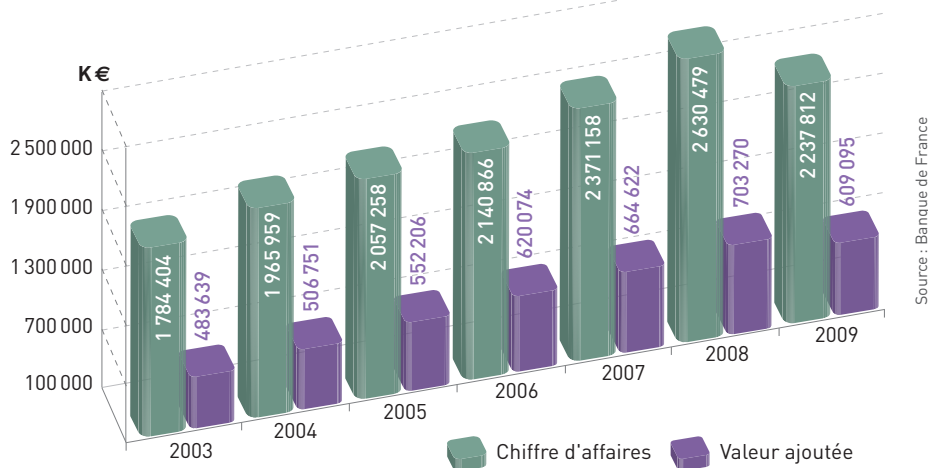
Source : Observatoire de la Propriété Intellectuelle INPI Lille

- ▾ Citons parmi les entreprises ayant publié le plus grand nombre de brevets, Laboratoires GOEMAR (18 brevets) et SEIFEL (13 brevets)



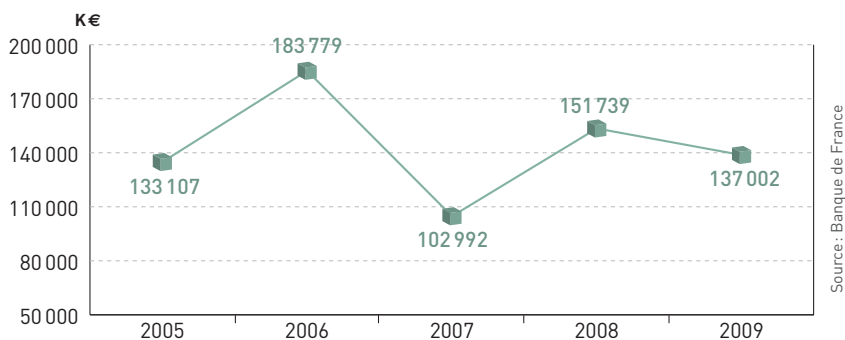
## 3 APERÇU DES PERFORMANCES ÉCONOMIQUES DE L'ÉCONOMIE LOCALE

### a Chiffres d'affaires et valeur ajoutée des entreprises du territoire de 2003 à 2008 (en K€)



Le chiffre d'affaires et la valeur ajoutée produits par les entreprises de Saint-Malo Agglomération et notamment l'industrie, sont en augmentation de 2003 à 2008.

### b Évolution du niveau des investissements (corporels et incorporels confondus) depuis 2003



En 2009, 402 entreprises de Saint-Malo Agglomération sont intégrées dans l'évaluation de la Banque de France.



## C Typologie, dépendance et rayonnement industriel de la Zone d'emploi

Le tissu économique de La Zone d'emploi de Saint-Malo est plutôt **diversifié**. La fonction touristique engendre une spécialisation dans l'hôtellerie-restauration et les services à la personne. Cependant, la zone se caractérise également par la faiblesse de l'emploi industriel, une part de l'emploi dans les industries agro-alimentaires inférieure à la moyenne ainsi que par une forte spécialisation dans la construction navale et aéronautique. En effet, Saint-Malo dispose du **seul pôle breton de construction et de maintenance aéronautique**, à savoir l'entreprise Sabena Technics qui emploie près de 700 salariés.

L'industrie malouine est aussi spécialisée dans **la chimie et les biotechnologies Marines** avec notamment La Timac et Goëmar. **La plasturgie** est un secteur en plein développement, 7 entreprises de cette filière sont présentes sur le territoire et

représentent près de 500 emplois avec notamment le groupe Roullier, Seifel, Premier Tech Aqua Purflo, Rototec. Aujourd'hui, les zones d'emploi bretonnes doivent faire face à des mutations économiques se traduisant le plus souvent par la perte d'établissements sur le territoire. Or, dans la zone d'emploi de Saint-Malo, seul 32% des salariés dépendent d'un groupe dont le siège est extérieur à la zone. Saint-Malo est donc l'une des zones d'emploi **les moins dépendantes** de Bretagne puisque la moitié des zones d'emploi bretonnes présentent un taux supérieur à 42%.

En terme de **rayonnement industriel**, mesure obtenue par les effectifs des établissements localisés hors de la zone et appartenant à une entreprise ayant son siège dans la zone, Saint-Malo se place là encore au-dessus des autres zones bretonnes, en particulier grâce à son industrie.

