



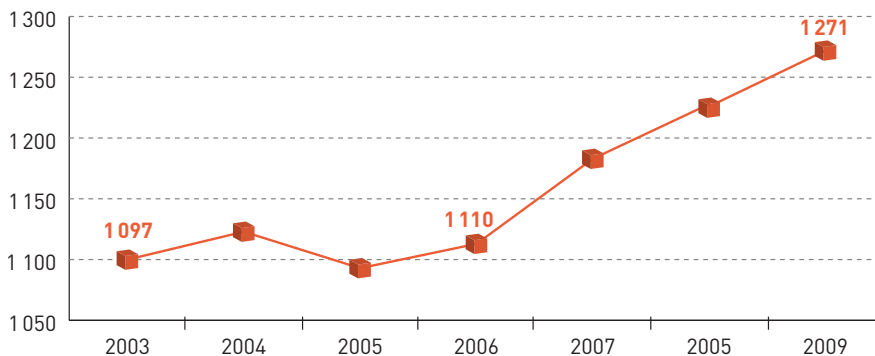
L'artisanat

- 1271 entreprises artisanales et 1468 établissements artisanaux sont installés sur le territoire de Saint-Malo Agglomération en 2009, soit + 16 % depuis 2003.
- 3336 salariés en 2007 dont près de 37 % relèvent du secteur du Bâtiment.
- En 2009, on compte 85 créations, 17 reprises et 40 disparitions d'entreprises artisanales sur le Pays de Saint-Malo.

L'artisanat

1 ÉVOLUTION ET RÉPARTITION DE L'ARTISANAT SUR SAINT-MALO AGGLOMÉRATION

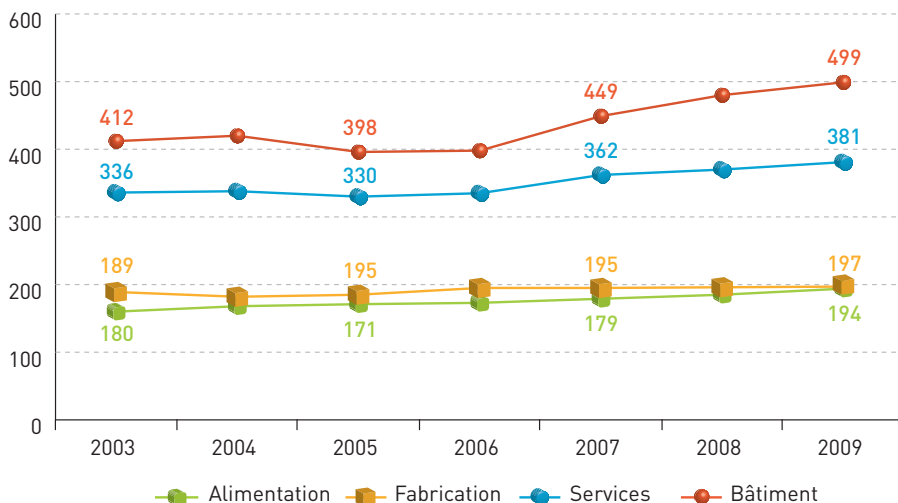
- Évolution du nombre d'entreprises artisanales de 2003 à 2009




Source : registre des métiers (RM) Chambre des Métiers et de l'Artisanat d'Ille-et-Vilaine

Le nombre d'entreprises artisanales présentes sur le territoire de Saint-Malo est de 1271 en 2009, soit une augmentation de près de 16 % depuis 2003. Cette progression est supérieure à celle du département, tout comme, la densité artisanale et la progression salariale.

- Évolution du nombre d'entreprises artisanales par secteur d'activité de 2003 à 2009

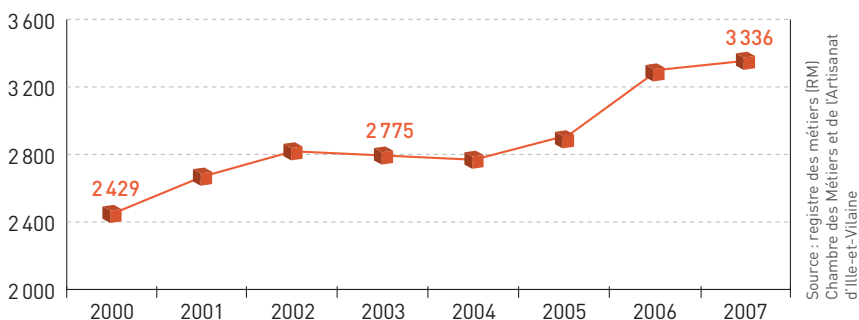


Source : registre des métiers (RM) Chambre des Métiers et de l'Artisanat d'Ille-et-Vilaine



↘ La progression de l'emploi salarié sur le Pays de Saint-Malo s'établit à **+39% depuis 2000 et à +37% sur le territoire de Saint-Malo Agglomération**, une valeur supérieure respectivement de 5 et de 3 points à l'évolution salariale de l'Ille-et-Vilaine. Cette dynamique s'explique notamment par l'évolution positive de l'emploi dans le secteur du bâtiment, qui recense près de 40% des entreprises artisanales du territoire.

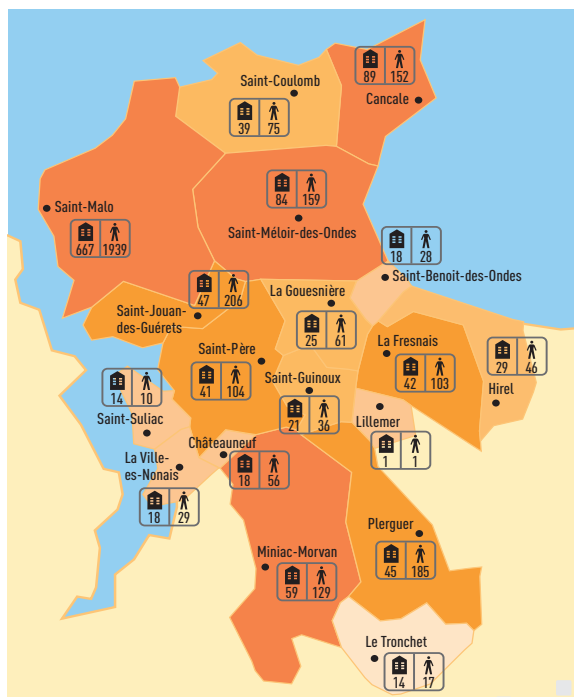

• **Évolution du nombre de salariés dans les entreprises artisanales de 2000 à 2007**



↘ En 2007, ils sont 3 336 à exercer une activité salariale dans l'artisanat sur le territoire de Saint-Malo Agglomération.

2 RÉPARTITION DES ENTREPRISES PAR COMMUNES EN 2009

On remarque une forte progression du nombre de salariés sur les communes de Plerguer, Saint-Coulomb et Saint-Méloir-des-Ondes.

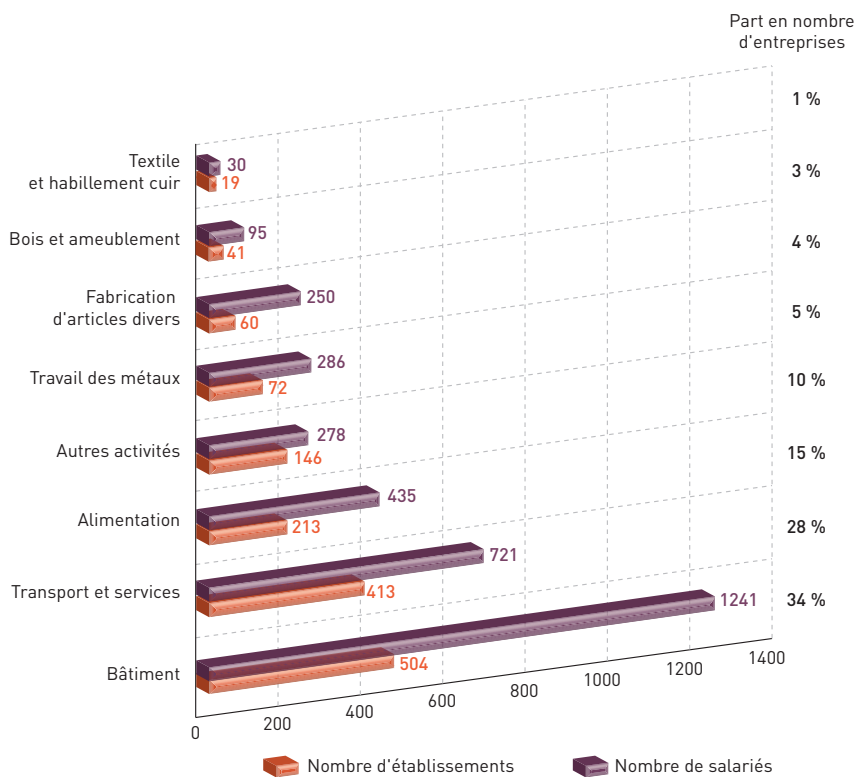


Source : Répertoire de Métiers 31/12/2009 et INSEE 2007

L'artisanat


3 RÉPARTITION DE L'ARTISANAT PAR SECTEURS EN 2007

- Nombre d'établissements et de salariés par activités artisanales sur Saint-Malo Agglomération au 31/12/2007



Source: INSEE - Chambre des Métiers et de l'Artisanat d'Ille-et-Vilaine (RM)

- ▾ Le nombre de salariés dans le bâtiment représente plus du tiers du nombre de salariés total. Ce secteur regroupe également 34 % des entreprises artisanales.



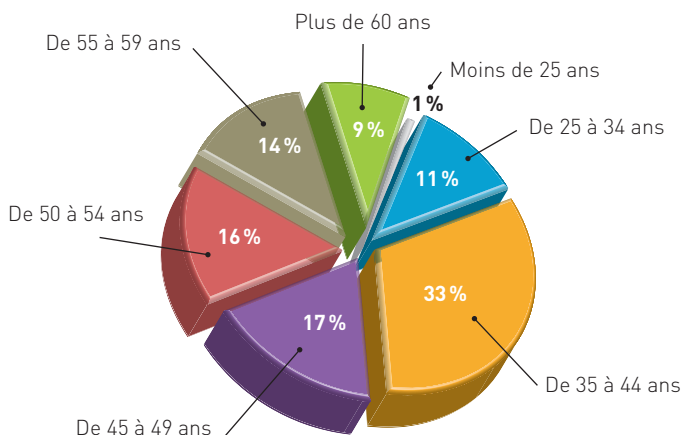
4 RÉPARTITION DES ENTREPRISES ARTISANALES PAR TRANCHE D'EFFECTIFS EN 2007

Répartition des établissements artisanaux par tranche d'effectifs	Nombre d'établissements artisanaux en 2007					
	Aucun salarié	1 ou 2 salariés	3 à 5 salariés	6 à 10 salariés	11 à 20 salariés	20 salariés et plus
Alimentation	91	44	58	16	4	0
Travail des métaux	27	16	14	8	3	4
Textile et habillement	10	4	4	1	0	0
Bois et ameublement	26	8	4	2	0	1
Fabrication d'articles divers	33	12	5	5	2	3
Bâtiment	253	103	69	49	26	4
Transport, réparation et autres services	231	82	66	28	3	3
Activités non réparties	81	32	19	10	3	1
Total Saint-Malo Agglomération	752	301	239	119	41	16
Part relative des entreprises par tranche d'effectifs	51,2%	20,5%	16,3%	8,1%	2,8%	1,1%

Source : INSEE 2007 - Chambre des Métiers et de l'Artisanat d'Ille-et-Vilaine

Sur le territoire de Saint-Malo Agglomération, plus de la moitié des entreprises artisanales ne compte aucun salarié.

5 RÉPARTITION DES CHEFS D'ENTREPRISES PAR CLASSE D'ÂGE EN 2009



La majorité des chefs d'entreprises a entre 35 et 49 ans. Toutefois, la part des chefs d'entreprises âgés de plus de 55 ans et susceptibles de céder leur entreprise à court et moyen terme représente presque un quart (23%) de la population des artisans.

Source : registre des métiers (RM)
Chambre des Métiers et de l'Artisanat d'Ille-et-Vilaine

