



L'agriculture

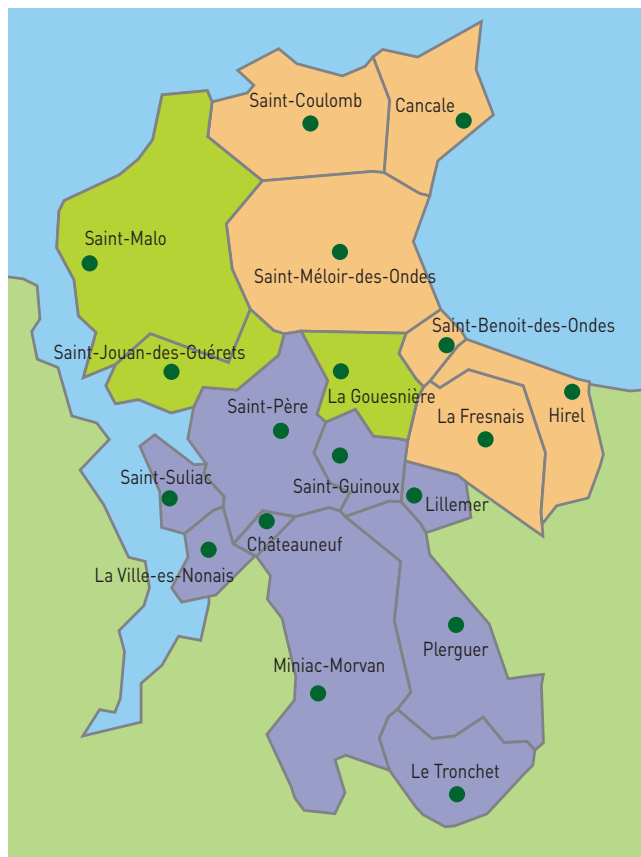
Sur Saint-Malo Agglomération :

- 13020 ha de surface agricole utile (S.A.U*) déclarée à la PAC en 2008. La surface agricole utilisée représente donc plus de la moitié de la superficie totale du territoire (Taux de S.A.U = 51 %).
- en 2008, 342 exploitations et 409 chefs d'exploitation.
- 443 salariés à temps plein (ETP) en 2007.

S.A.U : La surface agricole utile (SAU) est un concept statistique destiné à évaluer le territoire consacré à la production agricole. La SAU est composée de : terres arables (grande culture, cultures maraîchères, prairies artificielles...), surfaces toujours en herbe (prairies permanentes, alpages), cultures pérennes (vignes, vergers...) Elle n'inclut pas les bois et forêts. Elle comprend en revanche les surfaces en jachère (comprises dans les terres arables).

L'agriculture

1 CHIFFRES-CLÉS DE L'AGRICULTURE PAR CANTON SUR LE TERRITOIRE DE SAINT-MALO AGGLOMÉRATION



Canton de Cancale :

- > 160 exploitations
- > 182 chefs d'exploitation
- > 161 salariés ETP

Canton de Châteauneuf :

- > 122 exploitations
- > 156 chefs d'exploitation
- > 92 salariés ETP

Cantons de Saint-Malo :

- > 60 exploitations
- > 71 chefs d'exploitation
- > 90 salariés ETP

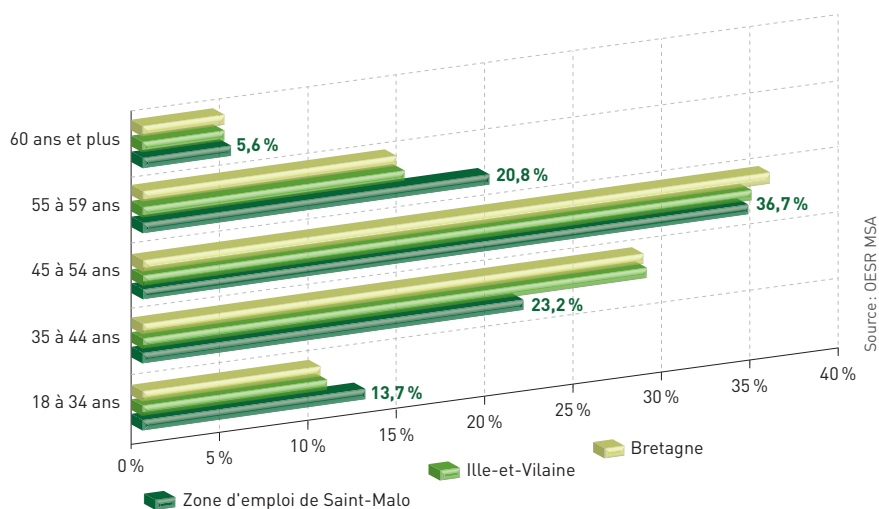
Source : OESR MSA

↳ Au total sur Saint-Malo Agglomération, on compte :

- > **342 exploitations** en 2008 soit 4 % des exploitations agricoles du département.
- > **409 chefs d'exploitation** en 2008 soit 3,5 % des agriculteurs du département.
- > **443 salariés** soit 8,5 % des emplois agricoles d'Ille-et-Vilaine.



2 RÉPARTITION DES CHEFS D'EXPLOITATION PAR TRANCHE D'ÂGE EN 2008

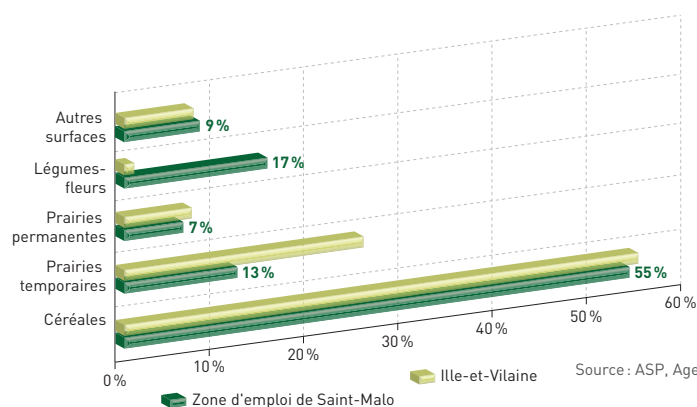


• Évolution du nombre de chefs d'exploitation par tranche d'âge de 2006 à 2008

< 35 ans	35 à 44 ans	45 à 54 ans	55 à 59 ans	> à 60 ans
0,0%	- 12,0%	1,4%	3,7%	4,5%

Source : OESR MSA

3 RÉPARTITION DE LA S.A.U. PAR TYPE DE CULTURES EN 2008



Saint-Malo Agglomération est la zone principale de production de légumes fleurs (choux-fleurs et pommes de terre) du département ; Le territoire regroupe plus de la moitié de la S.A.U. d'Ille-et-Vilaine mobilisée par ces cultures.



L'agriculture

4 ZOOM SUR LA ZONE LÉGUMIÈRE DE SAINT-MALO

Avec plus de 13 millions d'euros, le chiffre d'affaires de l'année 2009 est en augmentation de 13% par rapport à l'année précédente. Les volumes commercialisés, eux, sont un peu en tassement par rapport à 2008 avec 54 663 tonnes.

Terres de Saint-Malo, dont le siège se situe à la Gouesnière, est une « Organisation de Producteurs » qui s'étend sur 19 communes (Saint-Malo Agglomération et Canton de Dinard). Regroupés au sein de l'union de « Terres de Saint-Malo », c'est environ 200 légumiers qui produisent 11 variétés de légumes différents (choux-fleurs, choux pommés, pomme de terre, poireaux, céleris, romanescos, choux-fleurs verts, salades, brocolis et carottes) commercialisés sous la marque Prince de Bretagne.

• Répartition des principales productions légumières en 2009

	Volume des productions par type de cultures 2009 (par têtes ou par tonnes)	Chiffre d'affaires 2009 en M d'€	Part du Chiffre d'affaires 2009 en %
Choux-fleurs	14 851 775 têtes	6 719	51,03
Choux verts	3 520 149 têtes	1 374	10,44
Choux-fleurs verts	1 087 324 têtes	549	4,17
Carottes	4 983 tonnes	478	3,63
Céleri rave	4 700 tonnes	732	5,56
Pomme de terre	4 582 tonnes	672	5,10
Poireaux	2 483 tonnes	2 048	15,56
Salades	683 tonnes	212	1,61
Brocolis	428 tonnes	203	1,54
Choux blancs	317 tonnes	52	0,39
Choux Romanesco	211 têtes	125	0,95
Choux rouges	14 tonnes	2	0,02

Source : Terres de Saint-Malo



• Tendances 2009

Le chou-fleur est le légume phare de la zone légumière nord Bretagne, il représente 50,7 % des productions légumières. Avec 17 millions de têtes sur 2 200 ha, le chou-fleur est le fleuron de la gamme. Très apprécié en Europe du Nord, le chou-fleur malouin est exporté à 50 %.

Les productions et le chiffre d'affaires de la zone légumière de Saint-Malo poursuivent leurs progressions en 2009 avec de bonnes marges en chou fleur d'automne, chou vert et poireau. À l'opposé, la production de pommes de terre est en net recul en volume et en chiffre d'affaires.

• Perspectives et défis à relever pour la région Malouine

- > Autonomie de la coopérative.
- > Compétitivité des producteurs.
- > Environnement de proximité.
- > Diversification des productions.

Les producteurs de Terres de Saint-Malo emploient 450 personnes sur leurs exploitations ou au sein de la coopérative. Terres de Saint-Malo a été la première coopérative de la filière légumes frais à être certifiée Agriconfiance® Qualité-Environnement. En parallèle des efforts menés sur leurs exploitations, des producteurs ainsi que la coopérative sont certifiés à « l'agriculture biologique ».

• Le Développement des circuits courts sur le Pays de Saint-Malo

140 producteurs pratiquent la vente directe sur le Pays de Saint-Malo. 41 % des producteurs enquêtés sur le Pays de Saint-Malo par la Chambre d'Agriculture d'Ille-et-Vilaine vendent la totalité de ce qu'ils produisent via les circuits courts. Les productions les plus vendues en circuits courts par les exploitations sont les légumes (38 %) et la viande bovine (19 %). « La vente à la ferme » est le principal circuit de vente pratiqué par les producteurs et plus du tiers d'entre eux n'ont qu'un seul circuit de vente.

